



Progettazione e produzione pannelli speciali

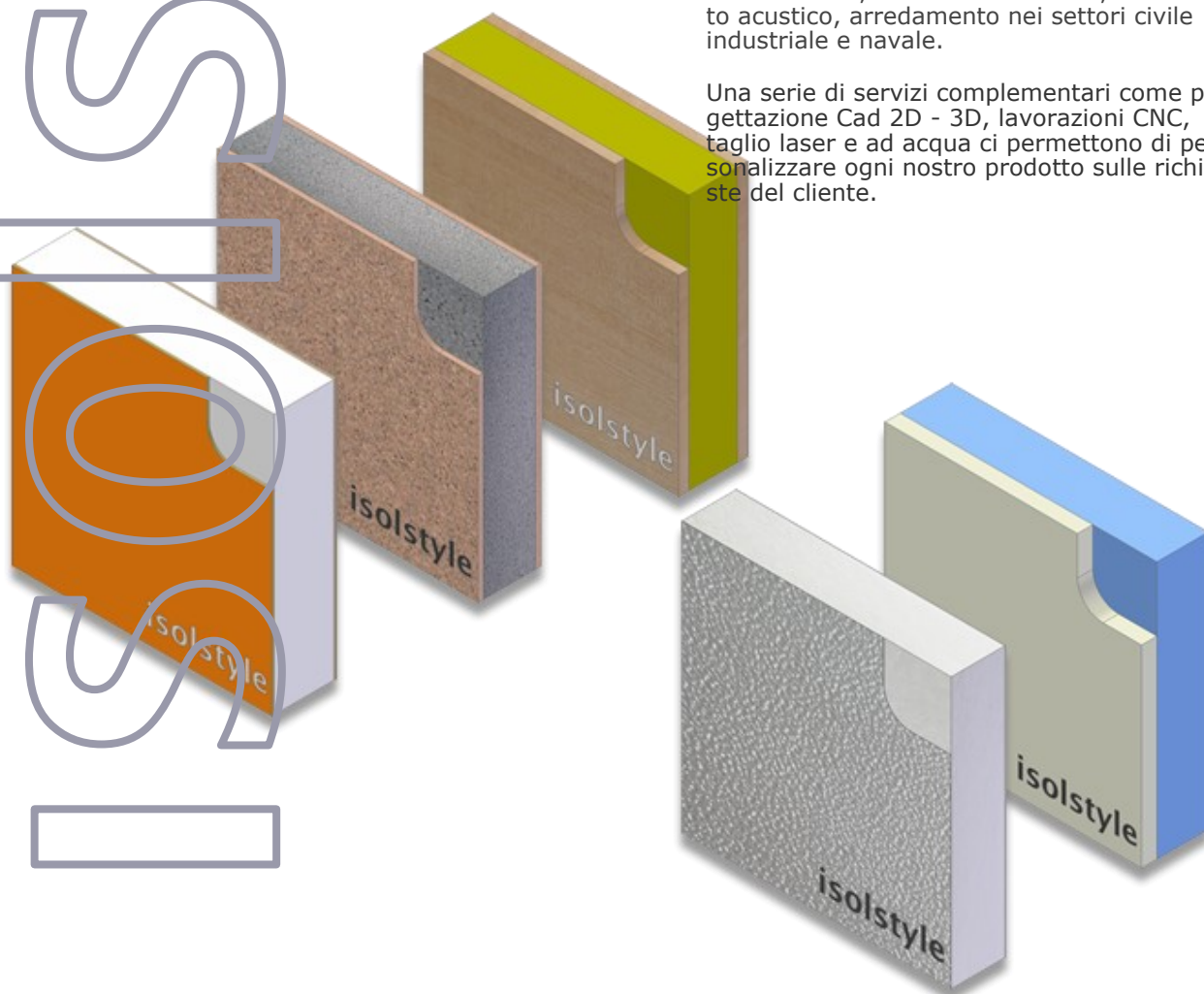
isolstyle progetta e produce pannelli sandwich speciali personalizzabili nello spessore delle anime e dei rivestimenti e carpenterie metalliche ed accessori di complemento.

I pannelli sandwich isolstyle sono realizzati con anime in materiali coibenti tradizionali, come polistirene espanso, polistirene estruso, poliuretano espanso e con anime in materiali incombustibili innovativi come i silicati di calcio e di magnesio con densità da 300 a 1100 kg/m³

I prodotti isolstyle vengono impiegati per coibentazioni, isolamento termico, isolamento acustico, arredamento nei settori civile industriale e navale.

Una serie di servizi complementari come progettazione Cad 2D - 3D, lavorazioni CNC, taglio laser e ad acqua ci permettono di personalizzare ogni nostro prodotto sulle richieste del cliente.

isolstyle



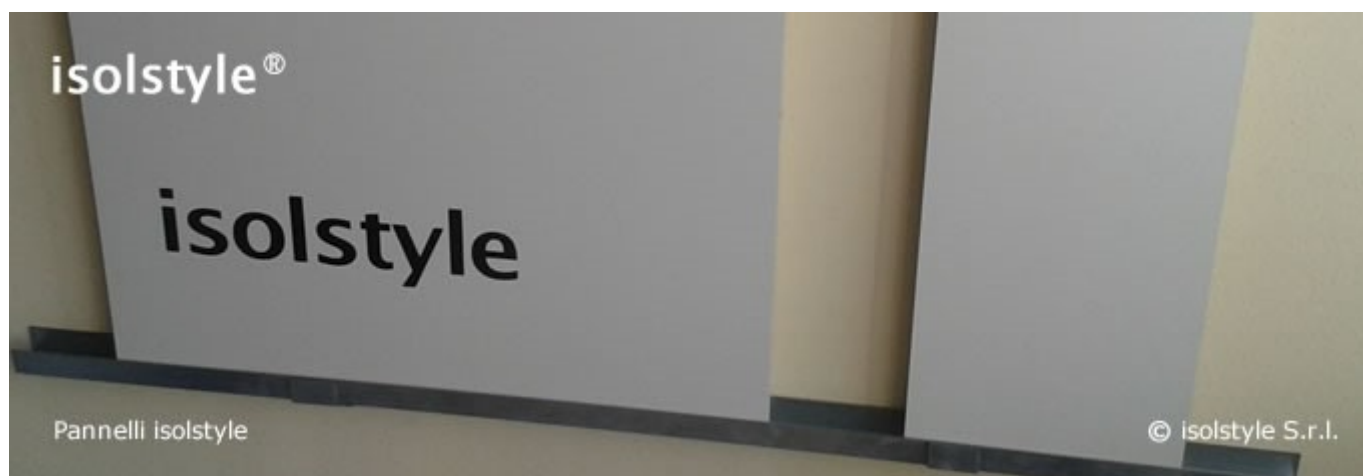
isolstyle è una moderna realtà, che ha maturato la propria esperienza tecnica e produttiva nei settori civile, industriale e navale.

La conoscenza acquisita, ci consente di proporre prodotti di elevata qualità e soluzioni in grado di soddisfare tutte le esigenze.

Il nostro ufficio tecnico utilizza strumenti di progettazione CAD/CAM/CAE ed è in grado di seguire il cliente nella realizzazione dei suoi progetti fino al prodotto finito con una notevole riduzione dei tempi e di costi.

Un'attenzione particolare è riservata al processo produttivo ed alla scelta dei materiali da impiegare, che vengono studiati e proposti per soddisfare al meglio le esigenze di impiego a cui sono destinati, in base alle reali condizioni di utilizzo.

La versatilità e la flessibilità che da sempre ci contraddistinguono ci consentono di soddisfare sia le piccole che le grandi richieste.



isolstyle S.r.l.

Corso F. M. Perrone, 15
16152 Genova (GE) Italy
CF P.IVA e Reg. Imp.
GE 01761300993
R.E.A. Genova 434063
Capitale Sociale € 10.000,00 i.v

Tel. +39 010 6530868
Fax +39 010 6530868

info@isolstyle.com
info@silicato.isolstyle.com
info@b15.it

<https://www.isolstyle.com>
<https://silicato.isolstyle.com>
<https://www.b15.it>

Made in Italy

Pannelli per soffitti

Pannelli per soffitti con anime isolanti non combustibili

Anima in silicato di calcio - densità 300 kg/m^3 - spessore anima 20,0mm - dimensioni nominali 600x600mm - 600x1200mm - ⁽¹⁾ rivestimento con diversi materiali.

Anima in silicato di calcio REI 120 - densità 875 kg/m^3 - spessore anima 12,0 - dimensioni nominali 600x600mm grezzi o verniciabili in colori RAL

Anima in silicato di calcio - densità 900 kg/m^3 - spessore anima 6,0mm - dimensioni nominali 600x600mm ⁽¹⁾ rivestimento con diversi materiali.

Anima in silicato di magnesio - densità 1000 kg/m^3 - spessore 6,0mm - ⁽¹⁾ rivestimento con diversi materiali.

Anima in silicato di magnesio REI 60 - densità 1000 kg/m^3 - spessore 9,0mm - dimensioni nominali 600x600mm grezzi o verniciabili in colori RAL

Anima in materiale inorganico - densità 300 kg/m^3 - spessore 12,5mm - dimensioni nominali 600x600mm ⁽¹⁾ rivestimento con diversi materiali.

Pannelli per soffitti con anime isolanti


Anima polistirene espanso secondo norma UNI EN 13163 - spessore anima da 10,0mm - dimensioni nominali 600x600mm - 600x1200mm - ⁽¹⁾ rivestimento con diversi materiali.

Rivestimenti applicabili a tutti i pannelli per soffitti

⁽¹⁾ Laminato HPL da 0,8 a 1,2mm lamiere di alluminio con diverse finiture, alluminio goffrato, lamiera zincata, acciaio inox, sughero ed altri materiali a richiesta.

Accessori per tutti i tipi di soffitti

Sospensione antivibrante antisfilamento per soffitti in cartongesso.



Pannelli sandwich

Pannelli sandwich con anime isolanti in materiali espansi

Polistirene espanso estruso - XPS densità 35 kg/m^3 - dimensioni fino alle massime dei supporti - spessore anima da 30,0mm - ⁽¹⁾ rivestimento con diversi materiali.

Polistirene estruso sinterizzato - EPS densità secondo la norma UNI EN 13163 - dimensioni fino alle massime dei supporti - spessore anima da 10,0mm - ⁽¹⁾ rivestimento con diversi materiali.

Poliuretano espanso - PU densità e spessore anima a richiesta, dimensioni fino alle massime dei supporti ⁽¹⁾ rivestimento con diversi materiali.

Polivinilcloruro - PVC densità e spessore anima a richiesta, dimensioni fino alle massime dei supporti - ⁽¹⁾ rivestimento con diversi materiali.

Polietilene espanso - PET densità e spessore anima a richiesta, dimensioni fino alle massime dei supporti ⁽¹⁾ rivestimento con diversi materiali.

Pannelli sandwich con anime isolanti ⁽²⁾ non combustibili

Silicato di calcio densità 240 - 290 kg/m^3 - dimensioni 600x2400mm - spessore anima da 25,0mm - ⁽¹⁾ rivestimento con diversi materiali.


Silicato di calcio densità 300 kg/m^3 - dimensioni 1200x2400mm - spessore anima da 20,0 a 50,0mm - ⁽¹⁾ rivestimento con diversi materiali.

Silicato di calcio densità 900 kg/m^3 - dimensioni 1250x2500mm - spessore anima da 6,0mm

Silicato di magnesio (ossido di magnesio) densità 1100 kg/m^3 - dimensioni 1200x2300-2400mm - spessore anima 6,0 - 9,0 - 12,0mm - ⁽¹⁾ rivestimento con diversi materiali.

Materiale inorganico - densità 300 kg/m^3 - dimensioni 1200x2000-2400mm - spessore da 15,0mm - ⁽¹⁾ rivestimento con diversi materiali.

Fibrocemento densità 1390 kg/m^3 - dimensioni 1200x2400/3000mm - spessore anima 4,5 - 9,0 - 12,0mm ⁽¹⁾ rivestimento con diversi materiali.



Pannelli sandwich

Pannelli sandwich con anima in MDF

Medium density fibreboard densità 700 kg/m^3 - dimensioni fino alle massime dei supporti - spessore anima da 3,2mm - ⁽¹⁾ rivestimento con diversi materiali.

Pannelli sandwich con anime in sughero sugherogomma


Sughero densità 210 kg/m^3 - dimensioni 1200x2400mm - spessore anima da 10,0mm - ⁽¹⁾ rivestimento con diversi materiali.

Sugherogomma densità 420 kg/m^3 - dimensioni 1200x2400mm - spessore anima da 5,0mm - ⁽¹⁾ rivestimento con diversi materiali.

Rivestimenti applicabili a tutti i pannelli sandwich

⁽¹⁾ Laminato HPL da 0,8 a 1,2mm lamiere di alluminio con diverse finiture, alluminio goffrato, lamiera zincata, acciaio inox, rame, corten, sughero, compensati ed altri materiali a richiesta.

⁽²⁾ Anime certificate in Classe A1 (ex Classe 0)



Pannelli per impieghi speciali

Pannelli sandwich con anime isolanti in materiali espansi

(1) Anima in polistirene espanso XPS - rivestimento su uno o due lati in silicato di magnesio.

(1) Anima in polistirene espanso sinterizzato EPS - rivestimento su uno o due lati in silicato di magnesio.

(2) Anima in polistirene espanso sinterizzato EPS - rivestimento su uno o due lati in alluminio gofrato centesimale.

Kit pannelli falsa porta container per trattamenti di fumigazione e termici.

Pannelli sandwich con anime isolanti in materiali incombustibili

(3) Anima in silicato di calcio - rivestimento su uno o due lati in alluminio gofrato centesimale.

(3) Anima isolante elettrica 5 kV in silicati di calcio - rivestimento in lamiera di alluminio, acciaio o rame.


(1) (3) Anima in silicato di magnesio - rivestimento su uno o due lati in alluminio gofrato centesimale.

Nota

(1) Per impieghi nei settori dell'edilizia e dei serramenti.

(2) Per impieghi nei settori del riscaldamento/raffrescamento.

(3) Per impieghi nel settore industriale.



isolstyle S.r.l.

Corso F. M. Perrone, 15
16152 Genova (GE) Italy
CF P.IVA e Reg. Imp.
GE 01761300993
R.E.A. Genova 434063
Capitale Sociale € 10.000,00 i.v

Tel. +39 010 6530868
Fax +39 010 6530868

info@isolstyle.com
info@silicato.isolstyle.com
info@b15.it

<https://www.isolstyle.com>
<https://silicato.isolstyle.com>
<https://www.b15.it>

Made in Italy

Altri prodotti e servizi

Altri prodotti

Pannello in silicato isolstyle® igroregolatore, antiumidità ed antimuffa per edilizia/bioedilizia - densità 240 kg/m³ - dimensioni 500x500 500x1000 750x1000 750x1250mm - spessore da 25,0mm a 60,0mm altri spessori a richiesta.

Lastre in silicato di calcio per alta temperatura densità 240 - 290 - 300 kg/m³ - dimensioni 500x500 500x1000 750x1000 750x1250 1200x2500mm - spessore da 20,0mm a 60,0mm altri spessori a richiesta.

Lastre in sughero naturale dimensioni 500x1000mm - spessore da 10,0mm

Pannelli isolanti sottovuoto VIP (Vacuum insulation panels) dimensioni massime 1300x600mm dimensioni minime 400x300mm - spessori da 10,0mm a 40,0mm

Carpenterie metalliche su misura per il montaggio di pannelli pareti e soffitti.

Servizi

Consulenze e progettazione CAD 2D - 3D


Lavorazioni CNC con pantografo, tagli laser (anche di grande spessore) e ad acqua.

Servizi di logistica

Servizio di deposito temporaneo (per i materiali ordinati)

Imballi standard (pallet) o speciali (su richiesta)

Spedizioni nazionali o internazionali (su richiesta)



isolstyle S.r.l.

Corso F. M. Perrone, 15
16152 Genova (GE) Italy
CF P.IVA e Reg. Imp.
GE 01761300993
R.E.A. Genova 434063
Capitale Sociale € 10.000,00 i.v

Tel. +39 010 6530868
Fax +39 010 6530868


info@isolstyle.com
info@silicato.isolstyle.com
info@b15.it

<https://www.isolstyle.com>
<https://silicato.isolstyle.com>
<https://www.b15.it>

Made in Italy

Nota

- (1) Per impieghi nei settori dell'edilizia e dei serramenti.
- (2) Per impieghi nei settori del riscaldamento/raffrescamento.
- (3) Per impieghi nel settore industriale.



isolstyle S.r.l.

Corso F. M. Perrone, 15
16152 Genova (GE) Italy
CF P.IVA e Reg. Imp.
GE 01761300993
R.E.A. Genova 434063
Capitale Sociale € 10.000,00 i.v

Tel. +39 010 6530868
Fax +39 010 6530868

info@isolstyle.com
info@silicato.isolstyle.com
info@b15.it

<https://www.isolstyle.com>
<https://silicato.isolstyle.com>
<https://www.b15.it>

Made in Italy